

คู่มือปฏิบัติการงาน

หน่วยตรวจสอบภายใน



นางสาวรมณีย์ พงษ์สาลี
ตำแหน่ง เจ้าพนักงานธุรการ

สำนักงานเขตพื้นที่การศึกษาประถมศึกษาขอนแก่น เขต 3
สำนักงานคณะกรรมการการศึกษาขั้นพื้นฐาน



ชื่อ นางสาวรณีย์ พงษ์สาลี

ตำแหน่ง เจ้าพนักงานธุรการ ระดับชำนาญงาน

กลุ่มงาน - หน่วยตรวจสอบภายใน

สำนักงานเขตพื้นที่การศึกษาประถมศึกษาขอนแก่น เขต ๓

งานในหน้าที่ความรับผิดชอบ

๑. งานตรวจสอบภายใน ณ หน่วยรับตรวจ
๒. งานให้คำปรึกษา
๓. งานประเมินความเสี่ยง
๔. การสรุปผลการตรวจสอบตามแผนปฏิบัติการตรวจสอบภายในประจำปี
๕. งานธุรการและสารสนเทศ

มาตรฐานการปฏิบัติงาน
เรื่อง งานตรวจสอบภายใน ณ หน่วยรับตรวจ

ที่	วิธีการขั้นตอนการปฏิบัติงาน	มาตรฐานการปฏิบัติงาน
๑	ก่อนเริ่มปฏิบัติงานตรวจสอบ เตรียมความพร้อมของผู้ตรวจสอบ ภายใน แจ้งหน่วยรับตรวจทราบกำหนดเวลาการเข้าตรวจสอบ วัตถุประสงค์ ขอบเขต ประสานขอข้อมูลที่เกี่ยวข้องใช้ในการ ตรวจสอบ	ปฏิบัติงานตามกฎบัตรและกรอบก คุณธรรม ของหน่วยตรวจสอบ ภายใน สำนักงานเขตพื้นที่ การศึกษาประถมศึกษามหาสารคาม เขต ๓
๒	ระหว่างการปฏิบัติงานตรวจสอบ ประชุมเปิดการตรวจสอบทำการ ตรวจสอบโดยเลือกวิธีการตรวจสอบและเทคนิคการตรวจสอบให้ เหมาะสม โดยรวบรวมข้อมูลไว้ในกระดาษทำการ และ	
๓	ปิดการตรวจสอบ โดยการแจ้งสรุปผลการตรวจสอบเบื้องต้นที่เป็น สาระสำคัญให้ผู้บริหารของหน่วยรับตรวจทราบ เพื่อดำเนินการ ให้มีการปรับปรุงแก้ไข หรือทำความเข้าใจกับเจ้าหน้าที่ผู้ปฏิบัติงาน ๓.๑) เมื่อเสร็จสิ้นงานตรวจสอบ เป็นการรวบรวมหลักฐานกระดาษ ทำการและสรุปผลการตรวจสอบ ๓.๒) การจัดทำรายงาน และการติดตามผล	

**มาตรฐานการปฏิบัติงาน
เรื่อง งานให้คำปรึกษา**

ที่	วิธีการขั้นตอนการปฏิบัติงาน	มาตรฐานการปฏิบัติงาน
<p>๑</p> <p>๒</p> <p>๓</p> <p>๔</p> <p>๕</p> <p>๖</p> <p>๗</p>	<p>ศึกษาประเด็นของเรื่องที่ได้รับการร้องขอคำปรึกษา</p> <p>กำหนดวัตถุประสงค์ เป้าหมาย ของเรื่องที่จะให้คำปรึกษา</p> <p>กำหนดทางเลือกวิธีการให้คำปรึกษาเพื่อนำไปสู่การบรรลุวัตถุประสงค์ เป้าหมาย</p> <p>วิเคราะห์ความเสี่ยง และข้อดีข้อเสียของแต่ละทางเลือก เลือกทางเลือกที่เหมาะสมโดยใช้หลักการวิเคราะห์ที่เป็นเหตุและผล พิสูจน์ได้ สอบทานได้ โดยคำนึงถึงลักษณะของคำปรึกษาที่พึงประสงค์ ดังนี้</p> <p>๔.๑ ตรงตามความต้องการของผู้ร้องขอ</p> <p>๔.๒ ตรงตามประเด็น</p> <p>๔.๓ อยู่บนพื้นฐานของความเป็นจริงที่พิสูจน์ได้</p> <p>๔.๔ มีการวิเคราะห์อย่างเป็นระบบ</p> <p>๔.๕ ไม่ก่อให้เกิดความขัดแย้งในองค์กร หรือระหว่างองค์กร</p> <p>สรุปประเด็น ทางเลือก ในการให้คำปรึกษา ทั้งนี้ ปัจจัยแห่งความสำเร็จของการให้คำปรึกษา มีดังนี้</p> <p>๖.๑ ผู้ให้คำปรึกษามีความพร้อม</p> <p>๖.๒ ผู้ให้คำปรึกษามีพฤติกรรมที่พึงประสงค์ เช่น มีภาพลักษณ์ที่ดี มีกิริยามารยาทที่ดี</p> <p>ความรับผิดชอบในงานวิชาชีพ มีความสามารถในการรักษาความลับ</p> <p>๗.๑ ข้อมูลที่ใช้ประกอบการให้คำปรึกษาเป็นข้อมูลจริง เชื่อถือได้</p> <p>๗.๒ ข้อเสนอแนะสามารถวิเคราะห์บนพื้นฐานของหลักการและสมเหตุสมผล</p> <p>๗.๓ การสื่อสารใช้วิธีการที่เหมาะสม และทันต่อเหตุการณ์</p> <p>๗.๔ ข้อเสนอแนะนำไปปฏิบัติได้จริง และปฏิบัติแล้วได้ผลตามที่ต้องการ</p>	

มาตรฐานการปฏิบัติงาน
เรื่อง งานประเมินความเสี่ยง

ที่	วิธีการขั้นตอนการปฏิบัติงาน	มาตรฐานการปฏิบัติงาน
๑	ศึกษาและทำความเข้าใจสภาพแวดล้อมโดยรวมของ สำนักงานเขตพื้นที่การศึกษาประถมศึกษาขอนแก่น เขต ๓ เช่น โครงสร้างองค์กร กลยุทธ์การดำเนินงาน ระบบงาน การปฏิบัติงานตามกิจกรรมสำคัญ ความรู้ความสามารถของผู้ปฏิบัติงานในเบื้องต้น กฎหมาย ระเบียบที่เกี่ยวข้องกับการปฏิบัติงานตามภาระหน้าที่ และนโยบายต่าง ๆ ที่เกี่ยวข้อง	หลักเกณฑ์กระทรวงการคลัง ว่าด้วยมาตรฐานและหลักเกณฑ์ปฏิบัติการบริหารจัดการความเสี่ยงสำหรับหน่วยงานของรัฐ พ.ศ. ๒๕๖๒
๒	ศึกษาทำความเข้าใจวัตถุประสงค์และเป้าหมายของงาน ทั้งในระดับหน่วยงาน และระดับกิจกรรม	
๓	จัดทำและรวบรวมข้อมูลเบื้องต้น เช่น โครงสร้าง ผังทางเดินขั้นตอนการปฏิบัติงาน ข้อมูลผลการดำเนินงานของทุกกลุ่ม ทั้งจากภายในและภายนอก	
๔	ประเมินผลระบบการควบคุมภายในของหน่วยงาน หรือของกิจกรรมต่าง ๆ ทั้งที่มีการจัดวางแล้ว และยังไม่จัดวาง ซึ่งขั้นตอนนี้อยู่ในกระบวนการประเมินระบบการควบคุมภายใน	
๕	ระบุปัจจัยเสี่ยง โดยแยกปัจจัยเสี่ยงตามกิจกรรมการบริหารแต่ละด้าน ได้แก่ ด้านการดำเนินงานด้านการเงินหรืองบประมาณ และด้านการปฏิบัติตามกฎหมายและระเบียบ	
๖	วิเคราะห์ความเสี่ยง กำหนดเกณฑ์และระดับความเสี่ยงของงาน ทั้งนี้สามารถวิเคราะห์ความเสี่ยงแยกตามกลุ่ม หรือแยกตามกิจกรรม	
๗	จัดลำดับความเสี่ยง เป็นการรวบรวม และจัดลำดับของความเสี่ยงทั้งหมดที่วิเคราะห์ได้ โดยจัดลำดับจากมากไปหาน้อย	
๘	จัดทำบัญชีรายการความเสี่ยง เป็นการจัดทำบัญชีรายการความเสี่ยงในภาพรวมของ สำนักงานเขตพื้นที่การศึกษาประถมศึกษาขอนแก่น เขต ๓ ว่ามีความเสี่ยงในกิจกรรมใดบ้าง และมีความเสี่ยงในด้านใดบ้าง	
๙	นำผลการประเมินความเสี่ยงไปใช้เพื่อการวางแผนการตรวจสอบ เป็นการนำผลการจัดลำดับความเสี่ยงมาพิจารณาในการวางแผนการตรวจสอบโดยพิจารณาถึงนโยบายและแผนการบริหารความเสี่ยงของสำนักงานเขตพื้นที่การศึกษาประถมศึกษาขอนแก่น เขต ๓	

มาตรฐานการปฏิบัติงาน
เรื่อง การสรุปผลการตรวจสอบตามแผนปฏิบัติการตรวจสอบภายในประจำปี

ที่	วิธีการขั้นตอนการปฏิบัติงาน	มาตรฐานการปฏิบัติงาน
๑	<p>ดำเนินการประมวลผลการตรวจสอบภายในประจำปีงบประมาณ ดังนี้</p> <p>๑.๓ สำนักงานเขตพื้นที่การศึกษาประถมศึกษาขอนแก่น เขต ๓</p> <p>๑.๒ สถานศึกษาในสังกัด จำนวน ๒๕ แห่ง</p>	<p>การสรุปผลการตรวจสอบตามแผนการตรวจสอบภายในประจำปีเพื่อรายงานผลฯ ให้สำนักงานคณะกรรมการการศึกษาขั้นพื้นฐานทราบ ภายในระยะเวลาที่กำหนด</p>
๒	<p>สรุปวิเคราะห์ผลการตรวจสอบที่ได้จากการดำเนินงานข้อที่ ๑</p>	
๓	<p>ประเมินผลการปฏิบัติงานตามเกณฑ์การประเมิน</p>	
๓	<p>ของ สำนักงานคณะกรรมการการศึกษาขั้นพื้นฐาน</p>	
๔	<p>จัดพิมพ์รายงานผลการตรวจสอบภายในประจำปี ดังนี้</p>	
	<p>๔.๑ รายงานค่าสาธารณูปโภคค้างชำระของส่วนราชการทุกสิ้นไตรมาส ภายในวันที่ ๒๕ ของเดือนถัดไป</p>	
	<p>๔.๓ รายงานการตรวจสอบด้านการเงิน การบัญชีของสำนักงานเขตพื้นที่การศึกษาประถมศึกษาขอนแก่น เขต ๓ ภายในวันที่ ๒๕ มิถุนายน ของทุกปี</p>	
	<p>๔.๔ รายงานสรุปผลการตรวจสอบในภาพรวมของสำนักงานเขตพื้นที่การศึกษาประถมศึกษาขอนแก่น เขต ๓ และสถานศึกษาในสังกัด ภายในวันที่ ๓๐ กันยายน ของทุกปี</p>	

มาตรฐานการปฏิบัติงาน
เรื่อง งานธุรการและสารสนเทศ

ที่	วิธีการขั้นตอนการปฏิบัติงาน	มาตรฐานการปฏิบัติงาน
๑	ควบคุมการรับเอกสารต่าง ๆ จากหน่วยงานภายในและภายนอกไว้ในทะเบียนคุมการรับหนังสือ	-ปฏิบัติงานตามระเบียบงานสารบรรณ พ.ศ.๒๕๒๖ และแก้ไขเพิ่มเติม
๒	คัดแยกประเภทของหนังสือ เอกสาร เสนอให้ผู้อำนวยการหน่วยตรวจสอบภายในทราบ และมอบหมายผู้รับผิดชอบดำเนินการ	-จัดส่งรายงานบนระบบ ARS KRS และ AMSS++
๓	จัดพิมพ์งานเอกสาร หนังสือ รายงานที่มีการจัดทำขึ้น เพื่อเสนอผู้อำนวยการสำนักงานเขตพื้นที่การศึกษาประถมศึกษาขอนแก่น เขต ๓ และเพื่อการใช้งานภายในหน่วยตรวจสอบภายใน	-การตรวจสอบข้อมูลในระบบ e-budget
๔	ควบคุมการนำเสนอเอกสาร หนังสือ ที่เสนอผู้อำนวยการสำนักงานเขตพื้นที่การศึกษาประถมศึกษาขอนแก่น เขต ๓ และการนำส่งหนังสือออกภายนอก ในระบบอิเล็กทรอนิกส์	-การบันทึกข้อมูลในระบบ e-MENSCR
๕	รวบรวมจัดเก็บเอกสารที่มีการดำเนินการเสร็จสิ้นเข้าแฟ้มแยกหมวดหมู่ เพื่อความสะดวกในการค้นหาภายหลัง	
๖	นำข้อมูลที่มี มาสังเคราะห์และประมวลผล เพื่อให้ได้ข้อมูลสารสนเทศที่เป็นประโยชน์เพื่อใช้ในการวางแผนการตรวจสอบ การสืบค้นเพื่อการตรวจสอบ การจัดการความรู้ เช่น ๖.๑ ข้อมูลสารสนเทศของผลการตรวจสอบ ของแต่ละหน่วยรับตรวจ เพื่อใช้ในการวางแผนการตรวจสอบ ๖.๒ ข้อมูลสารสนเทศทางด้านระเบียบ กฎหมาย ที่เกี่ยวข้องกับงานตรวจสอบ ๖.๓ ข้อมูลสารสนเทศทางวิชาการ ระเบียบ กฎหมาย ที่เป็นประโยชน์เพื่อการเผยแพร่ และการจัดการความรู้	
๗	เผยแพร่ข้อมูลสารสนเทศ ทางวิชาการ หรือระเบียบ กฎหมาย ที่เป็นประโยชน์ เพื่อเป็นการจัดการความรู้ให้กับบุคลากรในหน่วยตรวจสอบภายใน และผู้รับบริการทราบ ด้วยวิธีการที่หลากหลาย	

1. ชื่องาน 2.1 งานวางแผนการตรวจสอบภายใน

2. วัตถุประสงค์

1) เพื่อให้มีการกำหนดวัตถุประสงค์ เป้าหมาย และขอบเขตการปฏิบัติงานตรวจสอบ ภายในระยะเวลาที่กำหนด ใช้เป็นแนวทางในการปฏิบัติงานตรวจสอบซึ่งจะทำให้ทราบว่าควรตรวจสอบกิจกรรมใด ด้วยวัตถุประสงค์อะไร ที่หน่วยรับตรวจใด ณ เวลาไหน และงบประมาณที่ต้องใช้ในการ ตรวจสอบเท่าใด อันจะทำให้บรรลุวัตถุประสงค์ของงานตรวจสอบภายใน คือ งานบริการที่จะให้หลักประกันที่เที่ยงธรรม และค่าปรึกษาที่เปี่ยมด้วยคุณค่าแก่ส่วนราชการ

2) เพื่อใช้เป็นแนวทางในการจัดทำแผนการปฏิบัติงานของผู้ตรวจสอบภายใน ซึ่งต้องนำวัตถุประสงค์ และขอบเขตการตรวจสอบที่กำหนดไว้ในแผนการตรวจสอบประจำปี มากำหนดวิธีการ เทคนิค และขั้นตอนในการตรวจสอบอย่างละเอียด

3. ขอบเขตของงาน

1) ผู้อำนวยการหน่วยตรวจสอบภายใน จัดทำแผนการตรวจสอบภายในซึ่งจะแบ่งเป็น 2 ระดับ ได้แก่

1.1) แผนการตรวจสอบระยะยาว (Audit Universe) เป็นแผนการทำงานที่จัดทำไว้ล่วงหน้ามีระยะเวลาตั้งแต่ 1 ปี ขึ้นไป โดยทั่วไปมีระยะเวลา 3-5 ปี สัมพันธ์กับระยะเวลาการจัดทำแผนการของงบประมาณของหน่วยงาน โดยแผนการตรวจสอบต้องกำหนดให้ครอบคลุมหน่วยรับตรวจที่อยู่ในความรับผิดชอบทั้งหมด และประกอบด้วยรายละเอียดดังนี้

1.1.1) หน่วยรับตรวจ หมายถึง ทุกกลุ่มในสำนักงานเขตพื้นที่การศึกษาประถมศึกษา/มัธยมศึกษาและสถานศึกษาทุกแห่งในสังกัด

1.1.2) เรื่องที่จะตรวจสอบ หมายถึง เรื่องหรือแผนงาน งาน/โครงการ ที่จะตรวจสอบในแผนการตรวจสอบระยะยาว

1.1.3) ระยะเวลาที่จะทำการตรวจสอบ หมายถึง ระยะเวลาที่ใช้ในการตรวจสอบหน่วยรับตรวจในแต่ละแห่งหรือในแต่ละเรื่องที่จะตรวจสอบ

1.1.4) จำนวนคน/วันที่จะทำการตรวจสอบ หมายถึง จำนวนผู้ตรวจสอบและจำนวนวันที่จะใช้ในการตรวจสอบหน่วยรับตรวจในแต่ละแห่ง หรือในแต่ละเรื่องที่จะตรวจสอบ

1.2) แผนการตรวจสอบประจำปี (Audit Plan) เป็นแผนที่จัดทำไว้ล่วงหน้ามีรอบระยะเวลา 1 ปี และสอดคล้องกับแผนการตรวจสอบระยะยาวที่กำหนดไว้ โดยการเลือกหน่วยงานและเรื่องที่จะ

ตรวจสอบในแต่ละปีตามที่ปรากฏในแผนการตรวจสอบระยะยาว มาจัดทำเป็นแผนการตรวจสอบประจำปี โดยอาจมีเรื่องที่จะทำการตรวจสอบตามนโยบายที่ได้รับเพิ่มเติม ประกอบด้วยสาระดังนี้

- 1.2.1) วัตถุประสงค์ของการตรวจสอบ
- 1.2.2) ขอบเขตการปฏิบัติงานตรวจสอบ
- 1.2.3) ผู้รับผิดชอบในการตรวจสอบ
- 1.2.4) งบประมาณที่ใช้ในการปฏิบัติงานตรวจสอบ

2) ผู้ตรวจสอบภายใน จัดทำแผนการปฏิบัติงาน (Engagement Plan) ตามภารกิจที่ได้รับมอบหมายจากผู้อำนวยการหน่วยงานตรวจสอบภายในให้สอดคล้องกับแผนการตรวจสอบประจำปี โดยการจัดทำแผนการปฏิบัติงาน(Engagement Plan) ต้องอาศัยข้อมูลจากการสำรวจข้อมูลเบื้องต้น การประเมินผลระบบการควบคุมภายใน รวมทั้งผลการประเมินความเสี่ยง จากการวางแผนการตรวจสอบประจำปีด้วย เพื่อให้การจัดทำแผนการปฏิบัติงาน(Engagement Plan) ในแต่ละเรื่องครอบคลุมประเด็นการตรวจสอบที่มีความสำคัญ โดยให้มีความยืดหยุ่นให้สามารถแก้ไขปรับปรุงให้เหมาะสมสถานการณ์ได้ โดยผ่านการสอบถามและความเห็นชอบจากผู้อำนวยการหน่วยตรวจสอบภายใน ทั้งนี้ แผนแผนการปฏิบัติงาน(Engagement Plan) สำหรับการตรวจสอบในแต่ละเรื่องหรือกิจกรรม ประกอบด้วยสาระสำคัญ ดังนี้

- 2.1) เรื่องและหน่วยรับตรวจ ควรกำหนดว่าเป็นแผนการปฏิบัติงานตรวจสอบในเรื่องใด และ ณ หน่วยรับตรวจใดบ้าง
- 2.2) วัตถุประสงค์ในการปฏิบัติงาน ควรกำหนดเพื่อให้ทราบว่าผู้ตรวจสอบภายในจะทราบประเด็นข้อตรวจพบอย่างไรบ้าง เมื่อเสร็จสิ้นการตรวจสอบ
- 2.3) ขอบเขตการปฏิบัติงาน ควรกำหนดขอบเขตประเด็นที่จะตรวจสอบและปริมาณงานที่จะทำการทดสอบ เพื่อแสดงให้เห็นถึงผลสำเร็จตามวัตถุประสงค์ในการปฏิบัติงานที่กำหนดไว้
- 2.4) แนวทางการปฏิบัติงาน (Audit Program) และเครื่องมือกระดาษทำการ เป็นการกำหนดขั้นตอนหรือวิธีการปฏิบัติงานตรวจสอบในแต่ละเรื่องให้ชัดเจนและเพียงพอ ระบุวิธีการในการคัดเลือกข้อมูล การวิเคราะห์ การประเมินผล และการบันทึกข้อมูลที่ได้รับระหว่างการตรวจสอบ รวมทั้งกำหนดเทคนิคการตรวจสอบที่เหมาะสม
- 2.5) ชื่อผู้ตรวจสอบภายในและระยะเวลาที่ตรวจสอบ เพื่อให้ทราบว่าใครเป็นผู้รับผิดชอบตรวจสอบเรื่องใดบ้าง และตรวจสอบเมื่อใด
- 2.6) สรุปผลการตรวจสอบ เพื่อใช้บันทึกผลการตรวจสอบโดยสรุปประเด็นการตรวจสอบที่

สำคัญพร้อมระบุรหัสกระดาษทำการที่ใช้บันทึกผลการตรวจสอบ เพื่อสะดวกในการอ้างอิงและการค้นหากระดาษทำการ นอกจากนี้ควรลงลายมือชื่อผู้ตรวจสอบและผู้สอบทานพร้อมทั้งวันที่ที่ตรวจสอบและสอบทานไว้ด้วย เพื่อแสดงให้เห็นว่าใครเป็นผู้ตรวจสอบและผู้สอบทาน

4. คำจำกัดความ

แผนการตรวจสอบภายใน หมายถึง แผนการปฏิบัติงานที่ผู้อำนวยการหน่วยตรวจสอบภายในจัดทำไว้ล่วงหน้าเกี่ยวกับเรื่องที่จะตรวจสอบ จำนวนหน่วยรับตรวจ ระยะเวลาในการตรวจสอบแต่ละเรื่อง ผู้รับผิดชอบในการตรวจสอบ รวมทั้งงบประมาณที่ใช้ในการปฏิบัติงานตรวจสอบ ทั้งนี้เพื่อประโยชน์ในการสอบทานความก้าวหน้าของงานตรวจสอบเป็นระยะๆ เพื่อให้งานตรวจสอบดำเนินไปอย่างราบรื่นทันตามกำหนดเวลา

5. ขั้นตอนการปฏิบัติงาน

การจัดทำแผนการตรวจสอบภายในทั้ง 2 ระดับ คือแผนการตรวจสอบระยะยาว (Audit Universe) และแผนการตรวจสอบประจำปี (Audit Plan) จะมีกระบวนการหรือขั้นตอนการปฏิบัติคล้ายกัน โดยมีร่องรอยปรากฏไว้ในกระดาษทำการในทุกขั้นตอน ดังนี้

1) การสำรวจข้อมูลเบื้องต้น เป็นการเรียนรู้และทำความเข้าใจเกี่ยวกับงานที่จะตรวจสอบในรายละเอียด ซึ่งจะช่วยให้สามารถประเมินความเสี่ยงในขั้นต้นได้

2) การประเมินผลระบบการควบคุมภายใน ประเมินความเพียงพอและประสิทธิผลของระบบการควบคุมภายในที่หน่วยงานมีอยู่ ซึ่งผู้ตรวจสอบมีหน้าที่ประเมินระบบการควบคุมภายในที่แต่ละหน่วยรับตรวจได้ประเมินตนเองไว้ตามแนวทางที่ระบุเบี่ยงคดงว่าด้วยการกำหนดมาตรฐานการควบคุมภายใน พ.ศ. 2544 กำหนด (รายละเอียดดูเพิ่มเติมใน 1.1.1 งานประเมินระบบการควบคุมภายใน)

3) การประเมินความเสี่ยง การประเมินความเสี่ยงเพื่อการวางแผนการตรวจสอบ ผู้ตรวจสอบภายในสามารถเลือกประเมินความเสี่ยงในระดับหน่วยงานทุกหน่วยงาน(ทุกกลุ่มในสำนักงานเขตพื้นที่การศึกษาประถมศึกษา/มัธยมศึกษา และสถานศึกษา) หรือระดับกิจกรรมก็ได้ตามความเหมาะสมกับศักยภาพของตน โดยมีการระบุปัจจัยเสี่ยง การวิเคราะห์ความเสี่ยง และการจัดลำดับความเสี่ยง (รายละเอียดดูเพิ่มเติมใน 1.1.2 งานประเมินความเสี่ยง)

4) วางแผนการตรวจสอบ เป็นการนำผลการจัดลำดับความเสี่ยงมาพิจารณาจัดช่วงความเสี่ยง เพื่อให้ได้หน่วยงานหรือกิจกรรมใดที่มีความเสี่ยงในระดับสูง ที่ควรนำมาวางแผนการตรวจสอบก่อนในปีแรกๆ และไล่เรียงความเสี่ยงในปีถัดๆไป

สำหรับการจัดทำแผนการตรวจสอบประจำปี จะมีการกำหนดวัตถุประสงค์การตรวจสอบ
ขอบเขตการปฏิบัติงาน ผู้รับผิดชอบและงบประมาณ ซึ่งจะทำให้ความชัดเจนมากกว่าแผนการตรวจสอบ
ระยะยาว

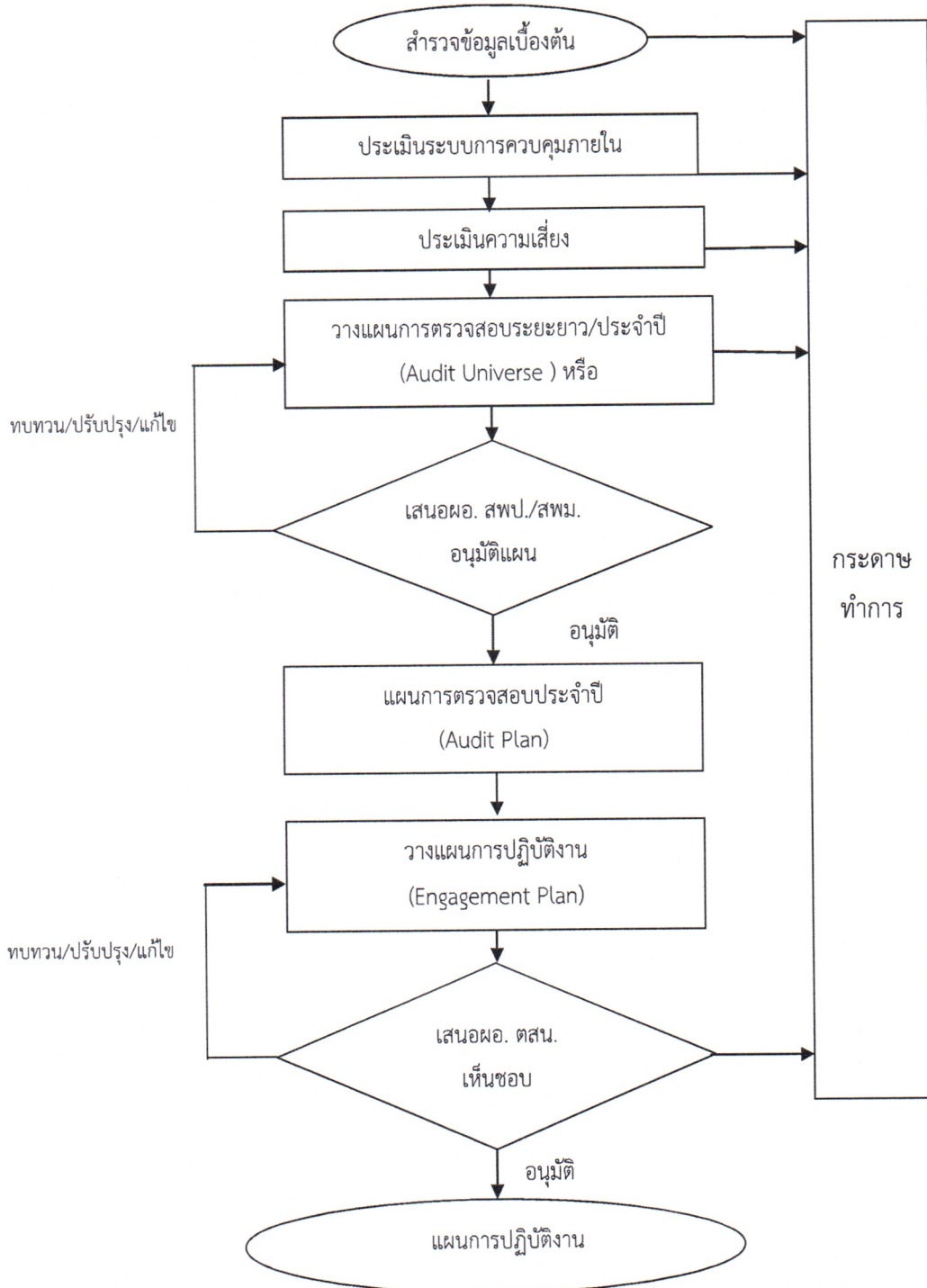
5) เสนอขออนุมัติแผนการตรวจสอบภายใน การเสนอแผนการตรวจสอบประจำปี รวมถึง
แผนการตรวจสอบระยะยาว ผู้อำนวยการหน่วยตรวจสอบภายในเสนอแผนต่อผู้อำนวยการสำนักงาน
เขตพื้นที่การศึกษาประถมศึกษา/มัธยมศึกษาเพื่อพิจารณาอนุมัติภายในเดือนกันยายนของทุกปี และ
ควบคุมดูแลการปฏิบัติงานให้เป็นไปตามแผนกำหนด กรณีระหว่างปฏิบัติงานถ้าพบที่ไม่สามารถ
ดำเนินการได้ตามแผน ผู้อำนวยการหน่วยตรวจสอบภายในควรพิจารณาทบทวนปรับปรุงแผนการ
ตรวจสอบ รวมถึงกรณีที่ได้รับอนุมัติแผนแล้วแต่ไม่ได้รับงบประมาณทำให้ไม่อาจดำเนินการได้ตามแผน
ด้วย เสนอผู้อำนวยการสำนักงานเขตพื้นที่การศึกษาประถมศึกษา/มัธยมศึกษาพิจารณาอนุมัติอีกครั้งหนึ่ง

6) จัดทำแผนการปฏิบัติงาน (Engagement Plan) เมื่อแผนการตรวจสอบประจำปีได้รับการ
อนุมัติแล้ว ผู้ตรวจสอบภายในนำเรื่องหรือกิจกรรมที่ระบุในแผน มาจัดทำเป็นแผนการปฏิบัติงาน
(Engagement Plan) ซึ่งจะมีรายละเอียดของ เรื่องและหน่วยรับตรวจ วัตถุประสงค์ในการปฏิบัติงาน
ขอบเขตในการปฏิบัติงาน แนวทางการปฏิบัติงาน ชื่อผู้ตรวจสอบและระยะเวลาที่จะตรวจสอบ

7) เสนอขอความเห็นชอบแผน ผู้ตรวจสอบภายใน จัดทำแผนการปฏิบัติงานเสนอให้
ผู้อำนวยการหน่วยตรวจสอบภายในให้ความเห็นชอบก่อนดำเนินการตรวจสอบในขั้นตอนต่อไป

6. Flow Chart การปฏิบัติงาน

กระบวนการงาน งานวางแผนการตรวจสอบภายใน



7. แบบฟอร์มที่ใช้

กระดาษทำการต่างๆ ที่ใช้ในการเก็บข้อมูล ของแต่ละปัจจัยเสี่ยง เพื่อใช้ในการวิเคราะห์และจัดลำดับความเสี่ยง

8. กฎหมายที่เกี่ยวข้อง

- 1) มาตรฐานการตรวจสอบภายในและจริยธรรมของผู้ตรวจสอบภายในของส่วนราชการ : กรมบัญชีกลาง
- 2) ระเบียบกระทรวงการคลังว่าด้วยการตรวจสอบภายในของส่วนราชการ พ.ศ.2551 : กระทรวงการคลัง
- 3) หนังสือแนวปฏิบัติการตรวจสอบภายใน เรื่องการวางแผนการตรวจสอบและแผนการปฏิบัติงาน : กรมบัญชีกลาง
- 4) หนังสือคู่มือการปฏิบัติงานตรวจสอบภายในสำหรับผู้ตรวจสอบภายในสำนักงานเขตพื้นที่การศึกษา : หน่วยตรวจสอบภายในสำนักงานคณะกรรมการการศึกษาขั้นพื้นฐาน ปีงบประมาณ 2549

9. แบบฟอร์มสรุปมาตรฐานงาน

ตัวชี้วัดที่สำคัญของกระบวนการที่กำหนดในแผน ที่เป็นไปตามลำดับความเสี่ยง

ชื่องาน	รายละเอียดงาน	เวลาดำเนินการ	มาตรฐานคุณภาพงาน	ผู้รับผิดชอบ
2.1 งานวางแผนการตรวจสอบภายใน	<p>ผังขั้นตอนการดำเนินงาน</p>	ภายใน 30 กันยายน	มาตรฐานการตรวจสอบภายใน และจริยธรรมของผู้ตรวจสอบภายใน	ผอ. ตสท.
1	การสำรวจข้อมูลเบื้องต้น เป็นการวิจัยและทำความเข้าใจเกี่ยวกับงานที่จะตรวจสอบในรายละเอียด ซึ่งจะช่วยให้สามารถประเมินความเสี่ยงในขั้นต้นได้			
2	การประเมินระบบการควบคุมภายใน ประเมินความเพียงพอและประสิทธิภาพของระบบการควบคุมภายในที่หน่วยงานมีอยู่ ซึ่งผู้ตรวจสอบมีหน้าที่ประเมินระบบการควบคุมภายในในแต่ละหน่วยรับตรวจได้ประเมินตนเองได้ตามแนวทางที่จะเปรียบเทียบผลว่าด้วยการกำหนดมาตรฐานการควบคุมภายใน พ.ศ. 2544 กำหนด (รายละเอียดดูเพิ่มเติมใน 1.1.1 งานประเมินระบบการควบคุมภายใน)			
3	การประเมินความเสี่ยง การประเมินความเสี่ยงเพื่อการวางแผนการตรวจสอบ ผู้ตรวจสอบภายในสามารถเลือกประเมินความเสี่ยงในระดับหน่วยงาน(ทุกกลุ่มในสำนักงานเขต)ที่การศึกษาประเมินศึกษา/วิจัยศึกษา และสถานศึกษา) หรือระดับกิจกรรมก็ได้ตามความเหมาะสมกับศักยภาพของตน โดยมีการระบุปัจจัยเสี่ยง การวิเคราะห์ความเสี่ยง และการจัดลำดับความเสี่ยง (รายละเอียดดูเพิ่มเติมใน 1.1.2 งานประเมินความเสี่ยง)			
4	วางแผนการตรวจสอบ เป็นการนำผลการจัดลำดับความเสี่ยงมาพิจารณาจัดช่วงความเสี่ยง เพื่อให้ได้ช่วงงานหรือกิจกรรมที่มีความเสี่ยงในระดับสูง ที่ควรมีความถี่ในการตรวจสอบบ่อยครั้งในปีแรก และให้มีความเสี่ยงในปีถัดไป สำหรับการกำหนดแผนการตรวจสอบประจำปี จะมีการกำหนดจุดดูแลการตรวจสอบ ของเขตการปฏิบัติงาน ผู้รับผิดชอบและงบประมาณ ซึ่งจะให้ความชัดเจนมากกว่าแผนการตรวจสอบระยะยาว			
5	เสนอขออนุมัติแผนการตรวจสอบภายใน การเสนอแผนการตรวจสอบประจำปี รวมถึงแผนการตรวจสอบระยะยาว ผู้อำนวยการหน่วยตรวจสอบภายในเสนอแผนต่อผู้อำนวยการสำนักงานเขตพื้นที่การศึกษาประถมศึกษา/มัธยมศึกษา เพื่อพิจารณาอนุมัติภายในเดือนกุมภาพันธ์ของทุกปี และควบคุมดูแลการปฏิบัติงานให้เป็นไปตามแผนกำหนด กรณีระหว่างปฏิบัติงานถ้าพบว่าไม่สามารถดำเนินการได้ตามแผน ผู้อำนวยการหน่วยตรวจสอบภายในควรพิจารณา ทบทวนปรับปรุงแผนการตรวจสอบ รวมถึงกรณีที่ได้รับอนุมัติแล้วแต่ไม่ได้รับงบประมาณทำให้อาจดำเนินการได้ตามแผนด้วย เสนอผู้อำนวยการสำนักงานเขตพื้นที่การศึกษาประถมศึกษา/มัธยมศึกษาพิจารณาอนุมัติครั้งหนึ่ง			
6	จัดทำแผนการปฏิบัติงาน (Engagement Plan) เมื่อแผนการตรวจสอบประจำปีได้รับการอนุมัติแล้ว ผู้ตรวจสอบภายในนำเรื่องหรือกิจกรรมที่จะปฏิบัติงาน มาจัดทำเป็นแผนการปฏิบัติงาน (Engagement Plan) ซึ่งจะมีรายละเอียด เรื่องและหน่วยรับตรวจ วัตถุประสงค์ในการปฏิบัติงาน ขอบเขตในการปฏิบัติงาน แนวทางการปฏิบัติงาน ชื่อผู้ตรวจสอบและระยะเวลาที่จะตรวจสอบ			
7	เสนอความเห็นชอบแผน ผู้ตรวจสอบภายใน จัดทำแผนการปฏิบัติงานเสนอให้อำนาจการหน่วยตรวจสอบภายในให้ความเห็นชอบก่อนดำเนินการตรวจสอบเป็นขั้นตอนต่อไป			

คำอธิบายสัญลักษณ์ขั้นตอน

- จุดเริ่มต้นหรือสิ้นสุดกระบวนการงาน
- กิจกรรมงานหรือการปฏิบัติ
- การตัดสินใจ
- ทิศทางหรือการเคลื่อนไหวของงาน
- จุดเชื่อมต่อระหว่างหน้า(ถ้าไม่จบภายใน ๑หน้า)

1. ชื่องาน (กระบวนงาน) 2.2 งานประกันคุณภาพงานตรวจสอบภายใน

2. วัตถุประสงค์

1) เพื่อช่วยให้ผู้อำนวยการสำนักงานเขตพื้นที่การศึกษาประถมศึกษา/มัธยมศึกษา มีกลไกหรือเครื่องมือในการควบคุมกำกับดูแลงานตรวจสอบภายในให้สามารถเป็นเครื่องมือของผู้บริหารได้อย่างแท้จริง

2) เพื่อช่วยให้ผู้บริหารและผู้รับตรวจ รวมทั้งผู้ตรวจสอบภายในมีความมั่นใจในผลการตรวจสอบของหน่วยงานตรวจสอบภายใน

3) เพื่อช่วยให้หน่วยงานตรวจสอบภายในได้มีการพัฒนาและปรับปรุงงานในความรับผิดชอบอย่างต่อเนื่อง เพื่อให้ผลการดำเนินงานมีประสิทธิภาพ ประสิทธิภาพยิ่งขึ้น

3. ขอบเขตของงาน

1) ประเมินตนเอง (Self Assessment) เพื่อสอบทานหรือทบทวนการปฏิบัติงานในรอบปีที่ผ่านมา และพิจารณาปรับปรุงแก้ไขและพัฒนางานให้มีประสิทธิภาพ โดยใช้แบบประเมินตนเองของหน่วยตรวจสอบภายในที่กรมบัญชีกลางกำหนด เป็นแนวทางในการประเมินตนเอง

2) จัดทำแบบสำรวจหรือแบบสอบถามความคิดเห็นของผู้บริหารและผู้รับการตรวจสอบ ภายหลังจากการตรวจสอบแต่ละครั้ง เพื่อรับทราบความคิดเห็นของผู้ที่เกี่ยวข้องต่อการปฏิบัติงานของหน่วยตรวจสอบภายในรวมทั้งข้อเสนอแนะที่จะนำไปพิจารณาปรับปรุงพัฒนางานตรวจสอบภายในให้สามารถตอบสนองต่อความต้องการของผู้บริหารและผู้รับตรวจ

3) เตรียมความพร้อมเพื่อรองรับการประเมินภายนอก

4. คำจำกัดความ

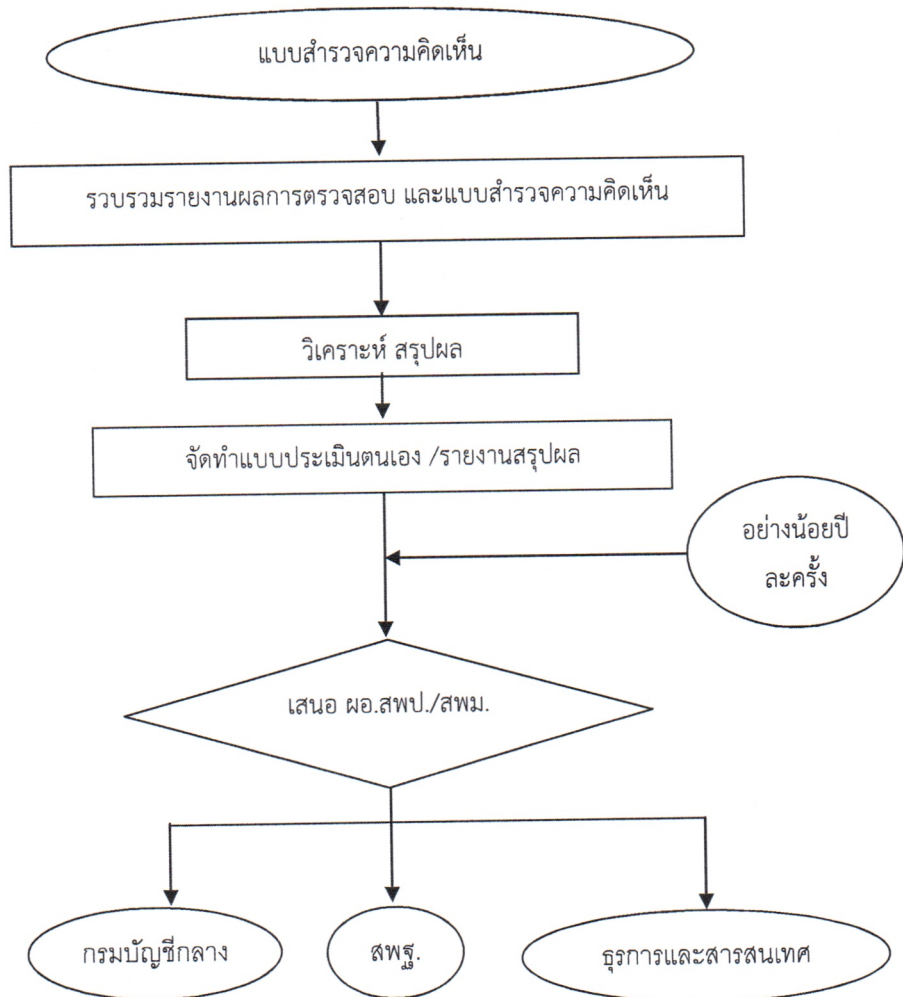
การประกันคุณภาพงานตรวจสอบภายใน คือ กระบวนการหรือกิจกรรมที่จัดให้มีขึ้นเพื่อให้ความเชื่อมั่น อย่างสมเหตุสมผลว่า กระบวนการทำงานของหน่วยตรวจสอบภายใน สามารถนำไปสู่ผลการทำงานที่มีคุณภาพ รายงานผลการตรวจสอบได้รับการยอมรับและเชื่อถือจากผู้บริหาร ผู้รับตรวจ และผู้ที่เกี่ยวข้อง

5. ขั้นตอนการปฏิบัติงาน

- 1) จัดทำแบบสำรวจหรือแบบสอบถามความคิดเห็น ส่งให้หน่วยรับตรวจ แสดงความเห็นของผู้บริหารและผู้รับการตรวจสอบ เกี่ยวกับการปฏิบัติงานของหน่วยตรวจสอบภายใน โดยควรส่งแบบสำรวจให้ภายหลังการตรวจสอบแต่ละครั้ง
- 2) รวบรวมรายงานผลการปฏิบัติงานตามแผนการตรวจสอบประจำปี และแบบสำรวจความคิดเห็นตามรอบระยะเวลาที่ต้องการทราบผล
- 3) วิเคราะห์สรุปผลการปฏิบัติงานของหน่วยตรวจสอบภายใน และความคิดเห็นของหน่วยรับตรวจ แยกเป็น 2 ลักษณะคือ
 - 3.1) สภาพปัญหาที่เป็นสาระสำคัญของหน่วยรับตรวจ สาเหตุ และแนวทางการแก้ไข
 - 3.2) ผลการปฏิบัติงานของหน่วยตรวจสอบภายใน ปัญหาอุปสรรค(ถ้ามี) สาเหตุ และแนวทางการปรับปรุงพัฒนางานตรวจสอบภายใน
- 4) จัดทำรายงานสรุปผลการปฏิบัติงาน และประเมินตนเอง ตามแบบประเมินตนเอง กรมบัญชีกลางกำหนด ซึ่งจะมีการประเมินผลการปฏิบัติงาน ในขั้นตอนต่างๆของกิจกรรมการตรวจสอบภายในตามมาตรฐานการตรวจสอบภายในของส่วนราชการ ได้แก่ ด้านการกำหนดวัตถุประสงค์ อำนาจหน้าที่ ความรับผิดชอบ ความเป็นอิสระความเที่ยงธรรม ความระมัดระวังรอบคอบ ความเชี่ยวชาญ การบริหารงานตรวจสอบภายใน การวางแผนการปฏิบัติงาน การปฏิบัติงาน การรายงาน และการติดตามผลการปฏิบัติงาน
- 5) เสนอผู้อำนวยการสำนักงานเขตพื้นที่การศึกษาประถมศึกษา/มัธยมศึกษา อย่างน้อยปีละครั้ง พร้อมเสนอแนวทางการพัฒนา แนวทางการดำเนินงาน เพื่อให้หน่วยตรวจสอบภายในมีการปฏิบัติงานให้ได้มาตรฐาน หรือตามระดับเกณฑ์มาตรฐานที่กำหนด ซึ่งกรมบัญชีกลางได้กำหนดเกณฑ์การประเมินไว้รวม 41 ประเด็น เช่น การจัดทำกฎบัตร
- 6) รวบรวมข้อมูลที่ได้นำเป็นสารสนเทศเพื่อการวางแผนการพัฒนางานตรวจสอบ และพัฒนาบุคลากรของหน่วยตรวจสอบภายในต่อไป
- 7) ส่งแบบประเมินตนเองให้กรมบัญชีกลาง ตามระยะเวลาที่กรมบัญชีกลางกำหนด และส่งสรุปผลการปฏิบัติงานตรวจสอบให้สพฐ.ทราบอย่างน้อยปีละครั้ง หรือตามระยะเวลาที่สพฐ.กำหนด

6. Flow Chart การปฏิบัติงาน

กระบวนการงาน งานประกันคุณภาพงานตรวจสอบภายใน



7. แบบฟอร์มที่ใช้

- 1) แบบประเมินตนเองของ หน่วยตรวจสอบภายใน โดยกรมบัญชีกลาง
- 2) แบบสำรวจความคิดเห็น ของหน่วยตรวจสอบภายใน โดยกรมบัญชีกลาง
- 3) แบบสอบถามอื่น ตามแนวทางการประกันคุณภาพงานตรวจสอบภายในที่กรมบัญชีกลาง กำหนด

8. กฎหมายที่เกี่ยวข้อง

แนวทางการประกันคุณภาพงานตรวจสอบภายใน โดยกรมบัญชีกลาง

9. แบบฟอร์มสรุปมาตรฐานงาน

ชื่องาน 2.2 งานประกันคุณภาพงานตรวจสอบภายใน		รายละเอียดงาน	เวลา ดำเนินการ	มาตรฐาน คุณภาพงาน	ผู้รับผิดชอบ
ลำดับ	ผังขั้นตอนการดำเนินงาน				
1	<pre> graph TD A(แบบสำรวจความคิดเห็น) --> B(รวบรวมรายงานผลการตรวจสอบและแบบสำรวจความคิดเห็น) B --> C(วิเคราะห์ สรุปผล) C --> D(จัดทำแบบประเมินตนเอง / รายงานสรุปผล) D --> E{เสนอ ผอ.สพ./สพม.} E --> F(อนุมัติ) E --> G(ไม่อนุมัติ) F --> H(กรมบัญชีกลาง) F --> I(อำนวยการและสารสนเทศ) G --> J(สพฐ.) </pre>				
2		1) จัดทำแบบสำรวจหรือแบบสอบถามความคิดเห็น ส่งให้หน่วยรับตรวจ แสดงความเห็นของผู้บริหารและผู้รับการตรวจสอบ เกี่ยวกับภารกิจปฏิบัติของหน่วยงานตรวจสอบ โดยควรส่งแบบสำรวจให้ภายหลังการตรวจสอบแต่ละครั้ง			
3		2) รวบรวมรายงานผลการปฏิบัติงานตามแผนการตรวจสอบประจำปีและแบบสำรวจความคิดเห็น ตามรอบระยะเวลาที่ ต้องการทราบผล			
4		3) วิเคราะห์สรุปผลการปฏิบัติงานของหน่วยตรวจสอบภายใน และความคิดเห็นของหน่วยรับตรวจ แยกเป็น 2 ลักษณะคือ 3.1) สภาพปัญหาที่เป็นสาระสำคัญของหน่วยรับตรวจ สาเหตุ และแนวทางการแก้ไข 3.2) ผลการปฏิบัติงานของหน่วยงานตรวจสอบภายในปัญหาอุปสรรค(ถ้ามี) สาเหตุและแนวทางการปรับปรุงพัฒนา งานตรวจสอบภายใน			
5		4) จัดทำรายงานสรุปผลการปฏิบัติงาน และประเมินตนเอง ตามแบบประเมินตนเองตามบัญชีกำกับกำหนด ซึ่งจะมีการประเมินผลการปฏิบัติงาน ในขั้นตอนต่างๆของกิจกรรมการตรวจสอบภายในตามมาตรฐานการตรวจสอบภายในของส่วนราชการ ได้แก่ ด้านการกำหนดวัตถุประสงค์ อำนาจหน้าที่ ความรับผิดชอบ ความเป็นอิสระความเที่ยงธรรม ความระมัดระวังรอบคอบ ความเชี่ยวชาญ การบริหารงานตรวจสอบภายใน การวางแผนการปฏิบัติงาน การปฏิบัติงาน การรายงาน และการติดตามผลการปฏิบัติงาน			
6		5) เสนอผู้อำนวยการสำนักงานเขตพื้นที่การศึกษาประถมศึกษาประถมศึกษา อย่างน้อยปีละครั้งพร้อมเสนอแนวทางการพัฒนา แนวทางการดำเนินงาน เพื่อให้หน่วยตรวจสอบภายในได้มีการปฏิบัติงานให้เต็มมาตรฐาน หรือตามระดับเกณฑ์มาตรฐานที่กำหนด ซึ่งกรมบัญชีกลางได้กำหนดเกณฑ์การประเมินไว้รวม 41 ประเด็น เช่น การจัดทำกฎบัตรตรวจสอบภายใน			
7		6) รวบรวมข้อมูลที่ได้เป็นสารสนเทศเพื่อการวางแผนการพัฒนางานตรวจสอบ และพัฒนาบุคลากรของหน่วยตรวจสอบภายในต่อไป			
		7) ส่งแบบประเมินตนเองให้กรมบัญชีกลาง ตามระยะเวลาที่กรมบัญชีกลางกำหนด และส่งสรุปผลการปฏิบัติงานตรวจสอบให้ สพฐ.ทราบอย่างน้อยปีละครั้ง หรือตามระยะเวลาที่ สพฐ.กำหนด			

คำอธิบายสัญลักษณ์ผังขั้นตอน

● จุดเริ่มต้นหรือสิ้นสุดกระบวนการงาน

◊ การตัดสินใจ

↔ ทิศทางหรือการเคลื่อนไหลของงาน

● จุดเชื่อมต่อระหว่างหน้า(ถ้าไม่จบภายใน ๑ หน้า)

1. ชื่องาน งานธุรการและสารสนเทศ

2. วัตถุประสงค์

- 1) เพื่อให้การปฏิบัติงานทางธุรการของหน่วยตรวจสอบภายในเป็นไปตามระเบียบฯและเชื่อมต่อกับการปฏิบัติงานทางธุรการของกลุ่มอำนาจการ
- 2) เพื่อเป็นแหล่งข้อมูลในการให้บริการข้อมูลข่าวสาร ของหน่วยตรวจสอบภายในให้กับผู้รับบริการ
- 3) เพื่อให้มีข้อมูลสารสนเทศที่มีประสิทธิภาพ สำหรับการวางแผนการตรวจสอบ
- 4) เพื่อให้มีข้อมูลทางวิชาการเพื่อใช้ในการจัดการความรู้

3. ขอบเขตงาน

- 1) ควบคุมการรับและนำส่งหนังสือ และเอกสารของทางราชการ ตามแนวทางของระเบียบของทางราชการ
- 2) ประสานงาน และให้บริการข้อมูลข่าวสารของหน่วยตรวจสอบภายใน ให้กับผู้รับบริการ
- 3) จัดการข้อมูลต่างๆ ของหน่วยตรวจสอบภายใน ให้เป็นระบบ เพื่อใช้เป็นสารสนเทศ เพื่อการตรวจสอบ การวางแผน และการจัดการความรู้

4. คำจำกัดความ

งานธุรการและสารสนเทศ หมายถึง งานที่เกี่ยวกับการจัดหา จัดใช้ ดูแลและบริการ เพื่อนำมาซึ่งการอำนวยความสะดวก ให้ความช่วยเหลือ การเผยแพร่ประชาสัมพันธ์ข้อมูลข่าวสาร และประสานงาน ไม่ว่าจะเป็นทางหนังสือ การพูด และการสื่อสารทางอิเล็กทรอนิกส์ ให้เป็นไปตามกลไกการบริหารงานของหน่วยตรวจสอบภายในกับกลุ่มงานภายในสำนักงานเขตพื้นที่และหน่วยงานอื่นที่เกี่ยวข้องตลอดจนการรวบรวมและจัดเก็บข้อมูล รายละเอียด ผลการปฏิบัติงานจาก แหล่งข้อมูลต่าง ๆ ทั้งภายใน และภายนอก อย่างมีหลักเกณฑ์ เพื่อนำมาประมวลผลและจัดรูปแบบให้ได้สารสนเทศที่ช่วยสนับสนุนการทำงานตรวจสอบ การวางแผน และการจัดการความรู้และพัฒนางานตรวจสอบภายใน

5. ขั้นตอนการปฏิบัติงาน

- 1) ควบคุมการรับเอกสารต่างๆจากหน่วยงานภายใน/ภายนอก ไว้ในทะเบียนคุม
- 2) คัดแยก ประเภทของหนังสือ เอกสาร เสนอให้ผู้อำนาจการหน่วยตรวจสอบภายในทราบ และมอบหมายผู้รับผิดชอบดำเนินการ
- 3) จัดพิมพ์งานเอกสาร หนังสือ รายงานที่มีการจัดทำขึ้น เพื่อเสนอผู้อำนวยการสำนักงานเขตพื้นที่การศึกษา/มัธยมศึกษา และเพื่อการใช้งานภายในหน่วยตรวจสอบภายใน

4) ควบคุมการนำเสนอเอกสาร หนังสือ ที่เสนอผู้อำนวยการสำนักงานเขตพื้นที่การศึกษา ประถมศึกษา/มัธยมศึกษา และการนำส่งหนังสือออกภายนอก ในทะเบียนคุมฯ

5) รวบรวมจัดเก็บเอกสารที่มีการดำเนินเสร็จสิ้น เข้าแฟ้มแยกหมวดหมู่ เพื่อความสะดวกในการสืบค้นในภายหลัง

6) นำข้อมูลที่มี มาสังเคราะห์และประมวลผล เพื่อให้ได้ข้อมูลสารสนเทศที่เป็นประโยชน์ เพื่อใช้ในการวางแผนการตรวจสอบ การสืบค้นเพื่อการตรวจสอบ การจัดการความรู้ เช่น

- ข้อมูลสารสนเทศ ทางด้าน ระเบียบ กฎหมาย ที่เกี่ยวข้องกับงานตรวจสอบ
- ข้อมูลสารสนเทศ ของผลการตรวจสอบของแต่ละหน่วยรับตรวจ และประเภทหรือประเด็นความเสี่ยงที่ตรวจพบ หรือประมวลได้ จากรายงานอื่น เพื่อใช้ในการวางแผนการตรวจสอบ
- ข้อมูลสารสนเทศ ของผลการปฏิบัติงาน ของหน่วยตรวจสอบภายใน เพื่อใช้ในการประเมินตนเอง และวางแผนพัฒนาบุคลากร
- ข้อมูลสารสนเทศ ทางวิชาการ หรือระเบียบ กฎหมาย ที่เป็นประโยชน์ เพื่อการเผยแพร่ และจัดการความรู้

ทั้งนี้การจัดทำข้อมูลสารสนเทศ มี 5 ขั้นตอน ดังนี้

6.1) การรวบรวมข้อมูล ข้อมูลโดยทั่วไปมีการจำแนกเป็น 2 ประเภท ตามวิธีการเก็บรวบรวม ดังนี้

6.1.1) แหล่งปฐมภูมิ (Primary Sources) เป็นข้อมูลที่ได้จากแหล่งที่เกิดของข้อมูล โดยตรง เช่น การรายงานผลการตามสอบภายใน เป็นต้น

6.1.2) แหล่งทุติยภูมิ (Secondary Sources) ได้จากการที่ผู้อื่นหรือหน่วยงานอื่น เก็บรวบรวมข้อมูลไว้ก่อนแล้ว ส่วนใหญ่อยู่ในรูปแบบของสิ่งพิมพ์ เอกสาร รายงาน หรือหลักฐานต่าง ๆ การใช้ข้อมูลประเภทนี้จะต้องระมัดระวังเพราะอาจได้ข้อมูลที่ไม่เป็นปัจจุบัน แต่มีส่วนตัว คือประหยัดเวลาและค่าใช้จ่าย

6.2) การตรวจสอบข้อมูล ข้อมูลที่เก็บรวบรวมมาได้ก่อนที่จะนำไปประมวลผล ควรมีการตรวจสอบ ความถูกต้องก่อน การตรวจสอบข้อมูลโดยทั่วไปกระทำใน 3 ลักษณะ ดังนี้

6.2.1) ความถูกต้องของข้อมูล พิจารณาจากความสอดคล้องระหว่างข้อมูลในส่วนย่อย และส่วนรวม ความสมเหตุสมผลของข้อมูล และความเกี่ยวข้องของข้อมูลตามความต้องการ

6.2.2) ความสมบูรณ์ของข้อมูล พิจารณาจากความครบถ้วนและความเพียงพอของข้อมูลตามความต้องการ

6.2.3) ความเป็นปัจจุบันของข้อมูล พิจารณาจากวัน เวลา ที่ระบุในเอกสารหรือแหล่งข้อมูลนั้น ๆ โดยเฉพาะข้อมูลทุติยภูมิ ควรพิจารณาว่าเกิดในช่วงเวลาใด ตรงกับความต้องการหรือไม่

6.3) การประมวลผลข้อมูล เป็นการนำข้อมูลมาประมวลผลให้เป็นสารสนเทศ หรือเป็นการเปลี่ยนแปลงข้อมูลให้อยู่ในรูปแบบที่จะนำไปใช้ประโยชน์ได้ ซึ่งทำได้โดยการจัดหมวดหมู่ การเรียงลำดับ การแจกแจง การใช้สูตรทางคณิตศาสตร์ อาจทำได้ด้วยมือ การใช้เครื่องคำนวณเล็ก ๆ ไปจนถึงการใช้คอมพิวเตอร์ในการดำเนินการ การประมวลผลควรคำนึงถึงประเด็นสำคัญ ดังนี้

6.3.1) ข้อมูลที่นำมาวิเคราะห์ต้องมีความชัดเจน

6.3.2) ข้อมูลที่เป็นนามธรรมต้องอธิบายด้วยความเรียง

6.3.3) การวิเคราะห์ข้อมูลควรใช้ค่าสถิติที่ง่ายโดยตรงที่สุด เช่น ค่าร้อยละ อัตราส่วน ค่าเฉลี่ย ค่าเบี่ยงเบนมาตรฐาน หรือค่าแจกแจงความถี่ เป็นต้น

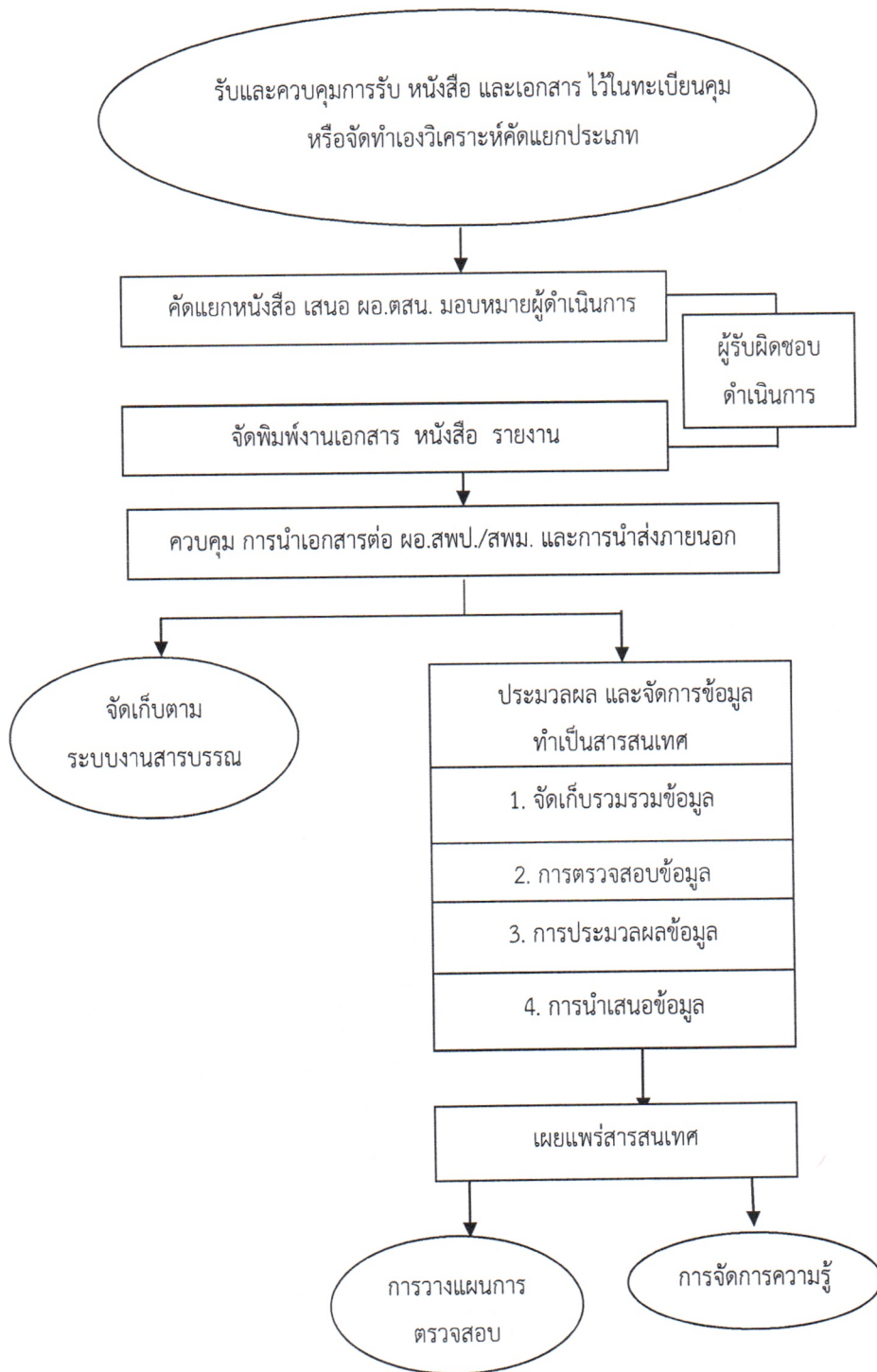
6.4) การนำเสนอข้อมูลและสารสนเทศ เป็นการนำข้อมูลที่จัดทำเป็นสารสนเทศที่มีความสมบูรณ์แล้วมานำเสนอ ซึ่งอาจนำเสนอได้หลายรูปแบบ เช่น รูปแบบตาราง แผนภาพ กราฟ หรือการบรรยายก็ได้ ทั้งนี้พิจารณาตามความเหมาะสมของการนำไปใช้และลักษณะของสารสนเทศนั้น ๆ

6.5) การจัดเก็บข้อมูลและสารสนเทศ อาจจัดเก็บเป็นแฟ้มเอกสารหรือแฟ้มอิเล็กทรอนิกส์ และต้องคำนึงถึงระบบของการค้นหา สะดวกต่อการเปลี่ยนแปลง ปรับปรุงข้อมูลให้เป็นปัจจุบัน การนำข้อมูลมาประมวลผลใหม่ รวมทั้งการนำสารสนเทศไปใช้ให้เกิดประโยชน์ในงานต่าง ๆ

7) เผยแพร่ข้อมูลสารสนเทศ ทางวิชาการ หรือระเบียบ กฎหมาย ที่เป็นประโยชน์ เพื่อเป็นการจัดการความรู้ให้กับบุคลากรในหน่วยตรวจสอบภายใน และผู้รับบริการภายนอก ด้วยช่องทางที่หลากหลาย

6. Flow Chart การปฏิบัติงาน

กระบวนการงาน งานธุรการและสารสนเทศ



7. แบบฟอร์มที่เกี่ยวข้อง

- 1) ทะเบียนคุมการรับ - ส่งหนังสือราชการ
- 2) ทะเบียนคุมการรับเอกสาร/พิมพ์
- 3) ทะเบียนคุมการจัดเก็บข้อมูล /แฟ้มงาน

8. กฎหมายที่เกี่ยวข้อง

- 1) ระเบียบสำนักนายกรัฐมนตรีว่าด้วยงานสารบรรณ พ.ศ.2526 และที่แก้ไขเพิ่มเติม
- 2) ระเบียบว่าด้วยการรักษาความปลอดภัยแห่งชาติ พ.ศ. 2517
- 3) พระราชบัญญัติข้อมูลข่าวสารของราชการ พ.ศ.2540
- 4) ระเบียบสำนักนายกรัฐมนตรีว่าด้วยการให้ข่าวและบริการข่าวสารของทางราชการพ.ศ.2529
- 5) ระเบียบสำนักนายกรัฐมนตรีว่าด้วยการให้ข่าวและบริการข่าวสารของทางราชการ (ฉบับที่ 2 พ.ศ.2533)
- 6) ระเบียบสำนักนายกรัฐมนตรีว่าด้วยการประชาสัมพันธ์และการให้ข่าวราชการ พ.ศ.2525
- 7) พระราชบัญญัติว่าด้วยการกระทำความผิดเกี่ยวกับคอมพิวเตอร์ พ.ศ.2550
- 8) พระราชบัญญัติว่าด้วยธุรกรรมทางอิเล็กทรอนิกส์

